

TEMARIO AUXILIARES DE MUSEOS

1.- Precios.

Se distribuye el temario correspondiente a las oposiciones de ingreso a la Escala de Auxiliares de Archivos, Bibliotecas y Museos de Organismos Autónomos del Ministerio, sección Museos. El temario es el esperado en la convocatoria¹. Los precios de los materiales son los siguientes:

AUXILIARES MUSEOS	
Formato electrónico	35 euros
Formato papel	57 euros

2.- Formato papel.

Para adquirir el temario en formato papel hay ponerse en contacto con Copias Prado, tienda de avenida de Islas Filipinas 1, Madrid, teléfono 915345019. El temario se recoge en esa tienda. Antes de acudir físicamente a la tienda es conveniente, para evitar posibles esperas, llamar por teléfono y reservar un ejemplar.

Resulta asimismo aconsejable dejar en la copistería como datos identificativos el nombre y el correo electrónico. En el futuro es posible que algunos productos (como por ejemplo una plataforma de test) discriminen entre usuarios de temario registrados y no registrados. Los datos también pueden ser directamente remitidos a Preparadores JC junto con el ticket de compra.

3.- Formato electrónico.

- **La adquisición.** Los materiales se distribuyen a través de internet. Para adquirirlos es necesario realizar el ingreso correspondiente en la siguiente cuenta del Banco Popular:

IBAN ES39-0075-5977-88-0600040318

El beneficiario es Studium Generalis S.L., que es la empresa que se ocupa de la distribución de nuestros temarios.

¹ Como consecuencia del hecho de que las oposiciones de museos llevaban tiempo sin convocarse, en 2015 se hizo una propuesta de modificación de los programas ([enlace](#)). De esa propuesta surgieron los temarios que se incorporarían en las oposiciones de Conservadores y de Ayudantes de Museos. En cuanto a Auxiliares, el nuevo programa para el turno libre no llegó a publicarse, ya que en 2015 solamente hubo convocatoria por el turno de promoción interna. Se espera que este temario contenido en la propuesta sea el que se incorpore a la convocatoria de la oposición de Auxiliares de Museos, turno libre.


La edición del temario está cerrada a 31 de mayo de 2017.

Tras hacer el ingreso, se comunica este hecho a través de un correo electrónico a preparador.jc@gmail.com. Ha de especificarse el temario que se adquiere.


Se tiene acceso a los materiales el día en el cual nos haya llegado el ingreso (por lo general el mismo día si es en efectivo o al siguiente si se hace mediante transferencia).

En el caso del formato electrónico, el temario está en un servidor al que puede accederse al temario durante todo el proceso selectivo. No hay un plazo límite para imprimirlo. En consecuencia, si se realizan cambios en los temas se accede a los temas modificados. En el servidor siempre está la versión más actualizada del temario.

- **Probando la compatibilidad informática.** Es esencial antes que nada probar la compatibilidad del sistema del usuario con el programa que utiliza Preparadores JC para la distribución de los materiales. Para ello, se accede a los temas de muestra de la plataforma, que están en este [enlace](#). Debe entonces aparecer una pantalla similar a la que se muestra a continuación:


CopySafe eBook Store Conversor de moneda 

Home Book Cover Designer Book Store Support Log-in



Categoría:

Catalogue » Architecture Advanced Search

 **Tema muestra**
Author Preparadores JC

Price: FREE

Tema de muestra destinado a probar la compatibilidad de los sistemas informáticos.

Hay que pulsar el botón «Download». Se pedirá que se instale Copy Safe-PDF Reader. Una vez instalado este programa, se supone que se podrá abrir e imprimir el documento. Se recomienda imprimir al menos una página para comprobar que no hay problemas de compatibilidad con la impresora. Si todo funciona correctamente, puede procederse a la adquisición del temario.

Hay que tener en cuenta que la regla es que al documento solamente podrá accederse desde un ordenador. Por tanto, las pruebas y adquisiciones deben hacerse desde aquel ordenador que se vaya a utilizar habitualmente para acceder al documento de que se trate. Debe tenerse en cuenta que no es posible imprimir los temarios desde una impresora inalámbrica ni una impresora en red.

- **La recepción de los temas.** Constatado el ingreso bancario, se enviará un correo electrónico a través del cual puede accederse a los documentos. Se suele titular ORDER. Este correo incluye lo siguiente:

- El enlace para descargar PDF Reader (aunque se supone que ya se ha instalado).
- El enlace para acceder a los temas.
- El usuario y contraseña asignados.

Una vez recibido el correo se puede acceder a los temas. La denominación del fichero contendrá la abreviatura del temario, el grupo adquirido, y la extensión ENC (por ejemplo athp-G1.ENC).

El fichero se descarga en el ordenador. No se abrirá en ningún otro dispositivo distinto. En realidad cada vez que se accede al temario desde nuestro ordenador, se accede a la versión que está en el servidor, el fichero es una especie de puente entre un ordenador y el servidor. Y en el servidor está siempre la versión más reciente de los temarios.

Para cualquier cuestión relacionada por los temarios puede escribirse a info@preparadoresjc.com.